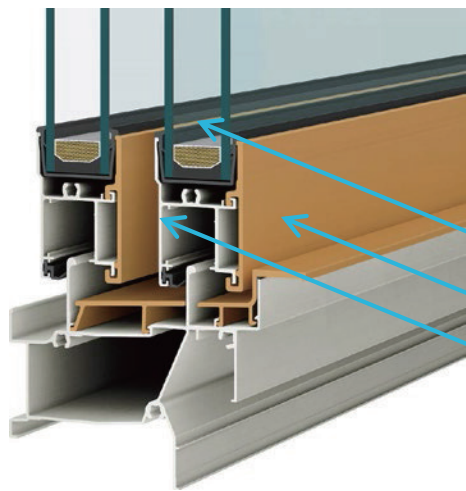


新しい時代の新しい窓 エピソード II 安全・安心の標準仕様NEO



断熱性能が飛躍的に向上！
アルミ窓ではできなかった、窓の外観カラーは外壁の色に合わせて、内観カラーはそれぞれのお部屋に最適な色の組合せが可能。
エピソード II NEOなら、コーディネート幅が大きく広がります。

ガラス溝幅26mm
樹脂
アルミ

□カラーバリエーション

内外別色 外観色

ブラウン (B1)	カームブラック (B7)	プラチナステン (H2)	ピュアシルバー (S1)	ホワイト (YW)
-----------	--------------	--------------	--------------	-----------

内観色

クリア (GD)	ナチュラル (CE)	ダークブラウン (CM)	ホワイト (YW)	
----------	------------	--------------	-----------	--

内外同系色 外観色

ブラウン (B1)	カームブラック (B7)	プラチナステン (H2)	ホワイト (YW)	
-----------	--------------	--------------	-----------	--

内観色

ブラウン (B1)			ホワイト (YW)	
-----------	--	--	-----------	--



試験・計算による熱貫流率※1

※他の窓種はカタログでご確認ください。

	ガラスの仕様※2		ガラス中央部の熱貫流率 [W/(㎡K)]	開口部の熱貫流率 [W/(㎡K)]※4
	構成	中空層 スペース※3		
<ul style="list-style-type: none"> 引違い窓(2枚建、4枚建) 片引き窓 両袖片引き窓 面格子付引違い窓(2枚建) シャッター付引違い窓(2枚建、4枚建) シャッター付両袖片引き窓 	3+Ar16+Low-E3	アルゴンガス アルミ	1.2以下	1.90
	4+Ar15+Low-E3	アルゴンガス アルミ	1.2以下	1.90
	4+Ar14+Low-E4	アルゴンガス アルミ	1.2以下	1.90
	3-30mil-3+Ar13+Low-E3	アルゴンガス アルミ	1.4以下	2.05
	3-60mil-3+Ar12+Low-E3	アルゴンガス アルミ	1.4以下	2.05
	3+A16+Low-E3	乾燥空気 アルミ	1.4以下	2.05
	4+A15+Low-E3	乾燥空気 アルミ	1.4以下	2.05
	4+A14+Low-E4	乾燥空気 アルミ	1.5以下	2.27
	3-30mil-3+A13+Low-E3	乾燥空気 アルミ	1.6以下	2.30
	3-60mil-3+A12+Low-E3	乾燥空気 アルミ	1.6以下	2.30

※1.試験は「JISA4710」、計算は「JISA2102-1」に基づいて確認した開口部の熱貫流率の値であり、「JISQ17050-1」に基づき自己適合宣言しています。自己適合宣言書が必要な場合は、当社オフィシャルサイト(https://www.ykkap.co.jp/)内のビジネス向けページでご確認ください。
 ※2.掲載されているガラスの仕様は、当社製ガラスに適合します。掲載以外のガラスを使用される場合は、当社オフィシャルサイト(https://www.ykkap.co.jp/)内のビジネス向けページでご確認ください。
 ※3.樹脂スペース使用時も同じ開口部の熱貫流率の値となります。
 ※4.Low-E色(ブルー・フロンズ・ニュートラル)毎に性能値が異なるものについては、最も熱貫流率が大きい値を記載しています。
 注)商品の仕様変更等により、予告なく修正する場合があります。修正になった場合は、自己適合宣言書の更新によって公開いたしますので、当社オフィシャルサイト(https://www.ykkap.co.jp/)内のビジネス向けページにて、常に最新情報をご確認ください。



[耐風圧性能] ※一部窓種・サイズを除きます。

■ S-3



[気密性能] ※一部窓種を除きます。

■ A-4



[遮音性能] ※一部窓種を除きます。

住宅性能表示 音環境 透過損失等級(外壁開口部)等級3・等級2

※住宅型式性能認定による(ガラスの仕様により異なります)。



[水密性能] ※一部窓種を除きます。


■ W-4




[防露性能]

アルミ窓と比べて結露がしにくい。
結露を抑えて汚れを防ぎ、お部屋を清潔に保ちます。

※注意 結露はサッシの性能だけでなく住まい方や自然環境に影響されます。室内の条件によって結露が発生する場合があります。



アルミ樹脂複合窓



アルミ窓(単板ガラス)

●条件 室内温度:20℃ 室外温度:0℃ 相対湿度:50%


※表示の商品写真は印刷物のため実際の色合いと異なることがあります。

引違い窓



外観

内観



たて格子


井桁格子

ラチス格子

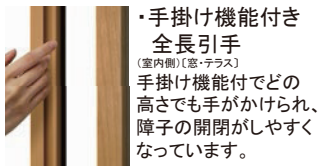
横格子



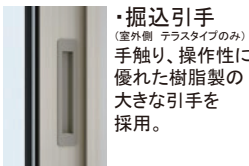
・空かけ防止機能付クレセント
障子が完全に閉まっていないとクレセントがかからないため、施錠状態が一目で確認できます。施錠後にクレセントを固定できるロック機構が付いています。



・補助錠
下框にはワンタッチ式の補助錠を標準装備し、防犯面に配慮しています。



・手掛け機能付き全長引手
(室内側/窓・テラス)
手掛け機能付でどの高さでも手がかけられ、障子の開閉がしやすくなっています。



・掘込引手
(室外側 テラスタイプのみ)
手触り、操作性に優れた樹脂製の大きな引手を採用。

網戸：スライド網戸

オプション
サポートハンドル※1 / サポート引手※1※2 / 和室用クレセント / 脱着ノブクレセント / キー付クレセント※3※4 / ボタン錠付きクレセント※4 / 開口制限ストッパー※5 / 指はさみ防止用ストッパー※6 / 換気框 上框一体型 / 下枠ブラケット / 砂埃対応部品
※1: W150以上に設定。 ※2: 4枚建突合せ部には取付不可。 ※3: 内観左用のみの設定。
※4: 開口制限ストッパーとの併用不可 ※5: 内観左用のみの設定、開口制限ストッパーとの併用不可内観左用のみの設定、H03には取付不可、キー付きクレセント・ボタン錠付きクレセントとの併用不可
※6: 4枚建突合せ部、H=03・05には取付不可。

片上げ下げ窓



外観

内観



たて格子

井桁格子

ラチス格子

横格子



・クレセント
窓からの眺望を妨げない薄型でコンパクトなクレセントを標準装備。



・サブロック
室外側から見えにくい位置にサブロックを標準装備しています。



・昇降引手
使いやすく、本体と一体化したデザインです。



・お掃除モード(内倒し機構)
召合せ框の両端にあるシフターを引けば“お掃除モード”に。ガラス外面の掃除が簡単にできます。

網戸：上下スライド網戸

オプション
ボタン錠付きクレセント / 換気框 別体型 / コーナーキャップ

※網戸について

引違い窓以外の窓種は、上げ下げ網戸を標準仕様とする。
上げ下げ窓に対応がない小窓は、横引ロール網戸とする。

たてすべり出し窓



外観

外観



内観


内観

カムラッチハンドル仕様

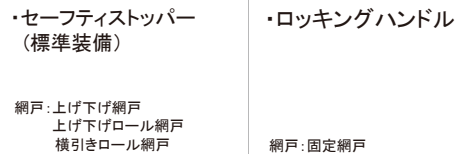
オペレーターハンドル仕様



・カムラッチハンドル



・オペレーターハンドル



・セーフティストッパー (標準装備)

網戸：上げ下げ網戸
上げ下げロール網戸
横引きロール網戸

オプション
換気框 別体型 / コーナーキャップ / 半開固定金具

すべり出し窓



外観

外観



内観

内観

カムラッチハンドル仕様

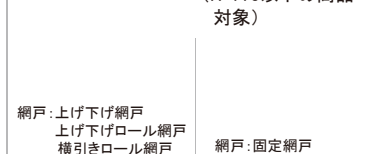
オペレーターハンドル仕様



・カムラッチハンドル



・オペレーターハンドル



・お掃除もカンタン
アームの固定を解除することで、ガラス外面の掃除が簡単にできます。
(H=770以下の商品対象)

網戸：上げ下げ網戸
上げ下げロール網戸
横引きロール網戸

オプション
換気框 別体型 / コーナーキャップ / 上枠穴塞ぎキャップ

勝手口 ※オプション



外観

内観

[通風ドア]



井桁格子 ラチス格子 横格子 一本格子



レバーハンドル錠 (アルミ製)

全面ガラス 中横付タイプ

[エピソード 勝手口ドア]



レバーハンドル錠 (アルミ製)

[エピソード テラスドア]

[勝手口ドア・テラスドア]
網戸：横引きロール網戸
フラットタイプXMD

オプション
下枠ステンレスカバー / 真壁用額縁 / ドアクローザー (内付式) / コーナーキャップ / 防汚水切枠タイプ / RC・ALC納まり用アプカー

[通風ドア・勝手口ドア]
玄関ドア・勝手口ドア同一キーセット

[勝手口ドア・テラスドア]
ドアクローザー (外付式) / アームストッパー
換気框 別体型 (サイズオーダー) / ドアクローザーカバー

[勝手口ドア]
ガスケット付断熱パネル (中横付タイプ用)

[勝手口ドア・テラスドア・通風ドア (シングルス仕様)]
脱着サマターン

※表示の商品写真は印刷物のため実際の色合いと異なることがあります。